

# 取扱説明書



あなたの♡パートナー  
Your partner シリーズ

ご使用前に、こちらの取扱説明書を必ずお読みください。  
読み終わりましたら、大切に保管してください。

対象年齢 3才以上

あまえんぼう子ねこちゃん お客様相談室

おかけ間違いのないようご注意ください  
〒271-0093 千葉県松戸市小山 480-2  
TEL 047-301-9906  
電話受付時間  
月曜日～金曜日(祝日・祭日を除く) 10時～17時  
あまえんぼう子ねこちゃん 検索




発売元：有限会社デジレクト  
販売元：電池企画販売株式会社

©DIGIRECT  
MADE IN CHINA

単3アルカリ乾電池3本使用(電池は別売りです)  
REQUIRES LR6 ("AA" SIZE) BATTERIES (NOT INCLUDED)  
※パッケージ・取扱説明書に掲載されているイラストや写真と商品は異なる場合がございます。ご了承ください。

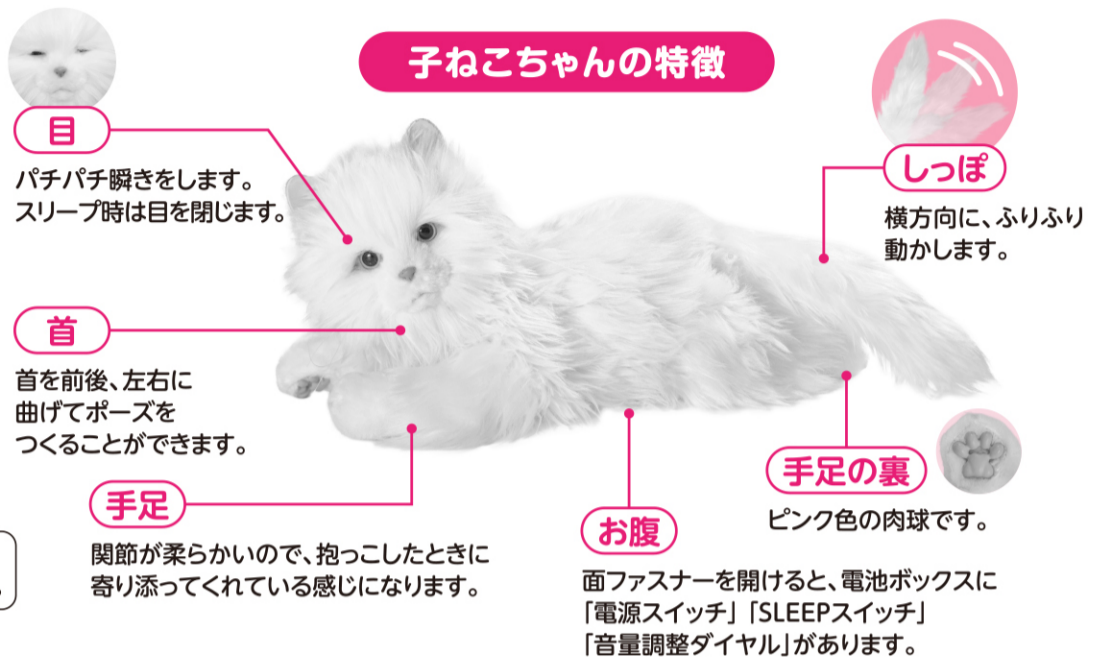
## 「各種センサーと子ねこちゃんの特徴・機能について」

### 各種センサー



子ねこちゃんの喉や背中をなでたり、呼びかけたりするとセンサーが反応します。センサーが反応すると、鳴いたり、しっぽを動かしたり、目を瞬きしたり様々なアクションをします。

### 子ねこちゃんの特徴



**目**  
パチパチ瞬きをします。スリープ時は目を閉じます。

**首**  
首を前後、左右に曲げてポーズをつくるができます。

**手足**  
関節が柔らかいので、抱っこしたときに寄り添ってくれている感じになります。

**しっぽ**  
横方向に、ふりふり動かします。

**手足の裏**  
ピンク色の肉球です。

**お腹**  
面ファスナーを開けると、電池ボックスに「電源スイッチ」「SLEEPスイッチ」「音量調整ダイヤル」があります。

## 子ねこちゃんの機能一覧



喉や背中をなでたり、呼びかけたりすると様々な反応をします。



あなたの声に反応



ふれあい成長機能

たくさんふれあうと親密度が上がり、鳴き声やしっぽの動きが変化します。



スリープ機能

2種類のスリープ機能。時間ごとに起きてあなたに呼びかけてくる自動スリープ機能も搭載。



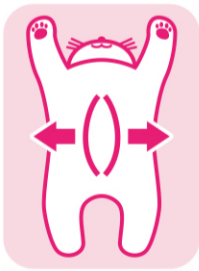
時間ごとの反応



周囲の音に反応

テレビの音などの周囲の音に反応します。

## 「電池ボックス・各種スイッチについて」



子ねこちゃんのお腹にある面ファスナー(マジックテープ)を開けると、電池ボックスがあります。

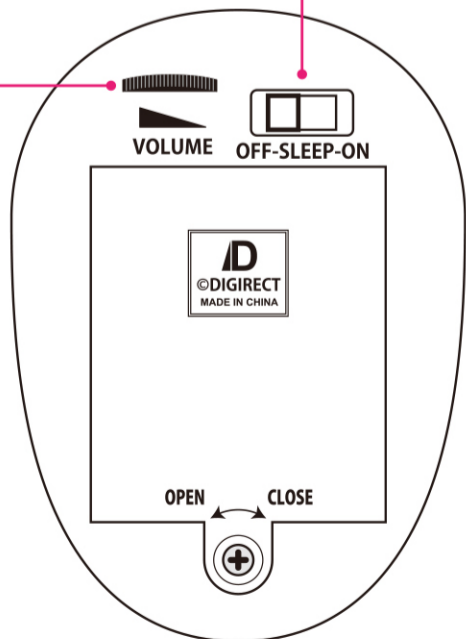
### 電源スイッチ

電源のON・OFFと、スリープに切り替わります。左から[OFF/SLEEP/ON]

### 音量調整ダイヤル

音量の調整ができます。  
●左に回す…大きく  
●右に回す…小さく

ダイヤルを一番右へ「カチッ」となるまで回すと消音モードになるので、しっぽなどの動きだけを楽しむこともできます。

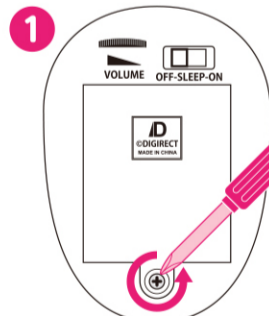


- 電源スイッチを「ON」にすると、子ねこちゃんと遊ぶことができます。
- 電源スイッチを「SLEEP」にするとスリープモードになり、子ねこちゃんは眠ります。
- ※電源スイッチを「SLEEP」にしているときは子ねこちゃんは反応しません。

「あそびかた」と「スリープ機能」については、本書裏面をご確認ください。

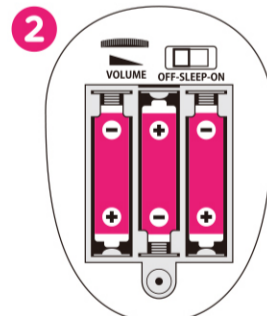
## 電池の入れ方(電池交換)

新しい単3アルカリ乾電池×3本をご用意ください。



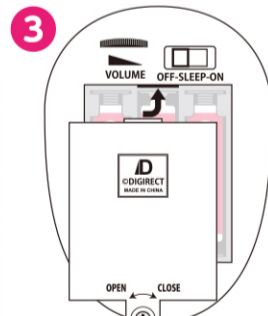
電池ボックスのネジをプラスドライバーで緩めて電池ボタンを外します。

※必ずネジにあったプラスのドライバーをご使用ください。  
※安全のため、ネジはフタから外れないようになっています。



単3アルカリ乾電池3本の⊕(プラス)・⊖(マイナス)を間違えないように図のようにセットしてください。

※電池はマイナス側からパネ上部の出っ張りをしてくぐらせるようにしてセットしてください。



電池をセットしたら電池ボタンを取り付けてネジを締めてください。

※電池ボタンは溝に差し込んで取り付けます。  
※必ず電池ボタンを取り付けてから、電源スイッチを操作してください。

※乾電池のプラスとマイナスの向きを正しくセットしないと子ねこちゃんは動作しませんので間違えないようにセットしてください。

子ねこちゃんの様子が変わると...

こんなときは新しい乾電池に交換してください。

電池寿命(アルカリ乾電池使用時)  
連続動作 約8時間 ※1日30分遊んだ場合 約2~3週間  
遊び方や使い方によって電池寿命は異なります。

なでたり、呼びかけても反応しない...



電池残量がなくなっている可能性があります。新しい乾電池に交換してください。

「ファファ」と同じ鳴き声を繰り返すようになった...




電池残量が少なくなっています。新しい乾電池に交換してください。

※電源スイッチを「OFF」にしたときや、乾電池を外すと親密度がリセットされて「親密度1」に戻ります。「親密度」については、本書裏面をご確認ください。

## あそびかた

### ①「寝起きモード」

電源スイッチを「ON」にしてください。



スイッチを入れると、子ねこちゃんが「ムニャムニャ」と鳴き始め、寝起きの状態になり、あなたが声をかけてくれるのを待っています。大きな声で呼びかけてあげてください。呼びかけると、子ねこちゃんが起き出します。

### ②「なでなで機能」と「あなたの声に反応」

子ねこちゃんが起きたら、遊んであげましょう。喉や背中をなでたり、呼びかけたりすると様々な反応をします。



## スリープ機能について

2種類のスリープ機能を搭載しています。遊ばないときは、子ねこちゃんを休ませてあげましょう。

### ①自動スリープ

①しばらくの間、タッチセンサーや音センサーに反応が無いと子ねこちゃんは眠って自動でスリープモードになります。



②でも… 30分ごとに起きて、あなたに呼びかけてくれます。



③しばらくするとまた眠ります。



起こすとき 自動スリープで子ねこちゃんが寝ているのを起こしたいときは、喉や背中をなでてあげると起き出します。

### ③「ふれあい成長機能」

子ねこちゃんをなでたり、呼びかけたり、たくさんふれあうと徐々に仲良くなります。

### 3段階の親密度

親密度が上がると仲良くなると、鳴き声やしっぽの動きが変化します。



本物の子ねこちゃんみたい♡感情表現100通り以上!  
子ねこちゃんとたくさんふれあって仲良くなろうね!

### ②「SLEEP」スイッチ

電源スイッチを「SLEEP」にすると、いつでもスリープモードにすることができます。

眠らせるとき



電源スイッチを「SLEEP」にすると、子ねこちゃんは、あくびをして目を閉じて眠ります。

起こすとき



子ねこちゃんを起こしたいときは、電源スイッチを「ON」にします。  
※電池スイッチを「SLEEP」にしているときは、子ねこちゃんをなでてでも起きません。

電源スイッチを「OFF」にする前に必ずお読みください

- 電源スイッチを「OFF」にしたときや、乾電池を外すと親密度がリセットされて「親密度1」に戻ります。親密度を保った状態で一時的に遊ぶのをやめたいときは、スイッチを「SLEEP」にして、子ねこちゃんを休ませてあげてください。(電池は徐々に消耗していきます)
- 長い時間遊ばないときは、スイッチを「SLEEP」にして子ねこちゃんを眠らせてから電源スイッチを「OFF」にして、乾電池を外してください。(親密度はリセットされます)子ねこちゃんとまた遊びたいときは乾電池を入れて電源スイッチを「ON」にしてください。また最初から子ねこちゃんの成長をお楽しみください。

### お願い

- ご使用になる前に取扱説明書をよくお読みください。読み終わった後は、必ず大切に保管してください。
- 毛が抜けやすいので、誤って飲み込まないようにしてください。
- 落としたり、ぶつかけたりしないでください。
- 直射日光の当たる場所、空調器具の近くなど温度の高すぎる場所、低すぎる場所には置かないでください。
- 子ねこちゃんは非防水のため、絶対に濡らさないでください。万が一濡れた場合は、タオル等で水分を取り除いてください。

### お手入れ方法

- やわらかい布を水で濡らし、かたく絞ってから汚れを拭き取ってください。

### あまえんぼう子ねこちゃん保証書 貼り付けスペース

パッケージの天面折り返し部分にある保証書を切り取り、こちらのスペースに貼り付けて、大切に保存してください。



### 警告 (けいこく)

保護者の方へ必ずお読みください。思わぬ事故の危険があります。

- 小部品があります。誤飲・窒息の危険がありますので、3才未満のお子様には絶対に与えないでください。

### 注意 (ちゅうい)

- おもちゃに乗らないでください。内蔵したメカユニットが壊れたりして、怪我をする恐れがあります。●ぬいぐるみの使用などでアトピー性皮膚炎の症状が出るかたはご使用をおやめください。●保護者のもとで遊ばせてください。●安全のため破損、変形、故障したおもちゃは使用しないでください。●商品を乱暴に扱わないでください。●ポリ袋を頭から被ったり、顔を覆ったりしないでください。窒息の恐れがあります。
- 《電池を誤使用すると発熱・破裂・液漏れの恐れがあります。下記に注意してください。》
- 電池の交換は保護者の方が行ってください。●二次電池(充電式電池)は絶対に使用しないでください。●古い電池と新しい電池、いろいろな種類の電池を混ぜて使わないでください。●+- (プラス・マイナス) を正しくセットしてください。●遊んだ後は必ずスイッチを切り電池を外してください。●ショートさせたり分解、加熱、火の中に入れてしないでください。●万一、電池から漏れた液が目に入ったときはすぐに大量の水で洗い、医師に相談してください。皮膚や服についたときは水で洗ってください。●廃棄するときは、自治体の廃棄物処理の指示に従ってください。

### 【使用上の注意】

- 注意-1)電池は、電池本体に会社名や発売元、及び、その住所や問い合わせ先を明記して発売されている電池をご使用ください。  
※海外メーカーや輸入された電池を含め、上記が明記されていない電池の中には品質や性能に問題のあるものが含まれている場合があります。思わぬ事故を招く危険がありますので使用はお控えください。
- 注意-2)本製品は、電池が消耗すると商品説明に示した機能や動作が出来なくなります。(その場合は、新しい電池に交換してください。)
- 注意-3)商品の動作中は、目、尻尾などの動作部分を押しつけないでください。故障や電池が発熱するなどの原因になります。特に故障などの原因により新しい電池でも動かなくなってしまった場合は、電池の発熱や破裂の危険がありますので、安全のため、必ず商品本体から電池を外してください。  
※高性能やパワフルと説明している種類の電池は、高温に発熱してやけどをしたり電池が破裂するなどの危険性も高くなります。商品にご使用される前に必ず電池に記載されております注意表示をよくご確認の上、ご使用ください。
- 商品の特性上、電池が消耗しますと動作や音声内容により正常に機能する場合としない場合がありますが、故障ではありません。新しい電池に交換してください。●電源をOFFにする、また電池を交換する場合、親密度はリセットされます。●動作する商品の特性上、動作音はしますが故障ではありません。●デザインの見栄え、ひげなどの尖った部分がありますので、怪我をしないよう注意してください。●色移りや移行の原因となりますので、コーティングされた床・他のプラスチック製品やビニール製品などと長時間の接触は避けてください。●動作部分の尻尾などを動かさないでください。故障・破損の原因になります。●動作部分がスムーズに動かなくなった場合は、生地にゆとりを持たせてください。●なでる強さにより動作しない場合があります。そのときは少し強めに動かしてください。●保護者の方は遊ぶ前にお子様に取り扱い方を充分説明し、自分の届くところで遊ばせてください。●本品は火気や暖房器具の近くで使用・保管しないでください。燃えたり溶けたり変形する恐れがあります。●外皮に繊維製品を使用しておりますので、繊維の一部が抜ける事があります。抜けた繊維を飲み込まないようにご注意ください。●本品は電子部品で構成されていますので水に濡らさないでください。外皮などは洗濯できません。●本製品は面ファスナーを使用しています。面ファスナーを強くこすりつけると、お肌などを傷つける恐れがありますので、ご注意ください。●面ファスナー部分に、指や髪の毛や衣服などを挟まないようご注意ください。●商品をご使用される前に、注意文や取り扱い説明書などをよくお読みください。また、それを必ず保管しておいてください。